



Makita

MANTENIMIENTO DE MAQUINARIA PESADA





MÁS DE 100 AÑOS DE INNOVACIÓN

Makita ha estado a la cabeza del diseño de motores innovadores durante más de un siglo, estableciéndose como pionera en el ámbito de las herramientas inalámbricas. Al ofrecer equipos industriales y accesorios de ingeniería, Makita satisface las demandas de la industria de la construcción, permitiendo a los usuarios profesionales mejorar su productividad y cumplir las normas de eficiencia.

TECNOLOGÍAS



MOTOR SIN ESCOBILLAS

Elimina las escobillas de carbón, lo que permite que el Motor BL™ funcione más frío y de forma más eficiente para una mayor vida útil y máximo rendimiento.



TECNOLOGÍA DE PROTECCIÓN EXTREMA

XPT es una serie de sellos integrados, diseñados para proteger contra el polvo y el agua con el fin de aumentar la durabilidad en condiciones adversas.



TECNOLOGÍA DE ANTIVIBRACIÓN

Sistema de contrapeso en el interior de la herramienta que reduce las vibraciones para seguridad del usuario sin comprometer la potencia ni el rendimiento.



TECNOLOGÍA DE TORQUE AUTOMÁTICO

Ajusta la velocidad y el torque para un rendimiento óptimo, incluso en las aplicaciones más exigentes



TECNOLOGÍA DE DETECCIÓN DE CONTRAGOLPE

Apaga electrónicamente el motor si la rotación del accesorio se detiene repentinamente para minimizar el efecto de contragolpe.



SISTEMA INALÁMBRICO DE ARRANQUE AUTOMÁTICO

Utiliza tecnología Bluetooth® para la comunicación inalámbrica de encendido y apagado entre la herramienta equipada y la aspiradora.



TECNOLOGÍA DE CORTE PROFUNDO Y EXACTO

Garantiza mayor capacidad de corte y una precisión superior en todo momento



SUPRESIÓN DE LA VELOCIDAD DEL MOTOR

Reduce las RPM y la vibración creando un arranque más preciso para comodidad del usuario



SISTEMA SUPER JOINT

Es un sistema de embrague mecánico que ayuda a prevenir daño en el motor y engranaje en las esmeriladoras si el disco es forzado a parar, para mayor seguridad y durabilidad.



SISTEMA SUPER JOINT II

Es un mecanismo de resorte y leva de cambios en el engranaje con ingeniería para reducir la vibración e incrementar la comodidad del operador durante el uso extendido.



EL SISTEMA MÁS PODEROSO

Diseñados para alcanzar la potencia óptima necesaria para las aplicaciones más pesadas. Estos productos de alta potencia son la solución inalámbrica para los trabajos y entornos más exigentes.

MÁS POTENCIA



MÁS INTELIGENCIA



MÁS DURABILIDAD



40V MAX



80V MAX



+125 PRODUCTOS*
UN SISTEMA



EL SISTEMA DE 18V MÁS GRANDE DEL MUNDO

UN SISTEMA. INFINITAS POSIBILIDADES

El motor sin escobillas, la tecnología de la batería y las comunicaciones mejoradas trabajan juntos para ofrecer el máximo rendimiento y eficiencia en cada trabajo.


BATERÍA LXT
MAYOR DURACIÓN



CARGADOR RÁPIDO LXT
CARGAS RÁPIDAS



MOTOR SIN ESCOBILLAS
MOTOR DE LARGA VIDA



SISTEMA COMPUTARIZADO
STAR PROTECTION
POTENCIA EFICIENTE



18V



36V



+320 PRODUCTOS*
UN SISTEMA

DGP180

Engrasadora 18V

69 MPA
(10,000 PSI)

PRESIÓN MÁXIMA

290 ML/MIN
(10.0 OZ/MIN)

VELOCIDAD MÁXIMA DE FLUJO

**MODO DE VELOCIDAD
AUTOMÁTICA**





Botón fijador de encendido
para conveniencia del usuario durante periodos de trabajo extendido

Capacidad de grasa

c/ Barril A: Cartucho / Granel: 410 / 455 g (14.5 / 16.0 oz)
c/ Barril B: Cartucho / Granel: 450 / 570 g (15.9 / 20.1 oz)
c/ Barril C: Cartucho / Granel: 500 / 570 g (17.6 / 20.1 oz)

Luz LED doble
con interruptor independiente ayudan a localizar ajustes de grasa difíciles de ver en poca luz

Gatillo de velocidad variable
permite al usuario ajustar el volumen de descarga



Expulsión del aire
Expulse el aire antes de cada uso y también cuando la herramienta parezca funcionar incorrectamente debido al aire.

Válvula limitadora de presión
La grasa sale de la válvula limitadora de presión para bajar la presión interna

2 velocidades
Lento y Velocidad Automática para mayor control

Maguera flexible de 1.2m (47-1/4")
ofrece mayor acceso a conexiones difíciles de alcanzar

ACCESORIOS



191A80-4
Manguera flexible
60cm (23-5/8")



191W58-9
Manguera flexible
120cm (47-1/4")



1911M9-1
Tubo de extensión



191A76-5
Adaptador de bloqueo



191A77-3
Adaptador angular



191A78-1
Juego de acopladores
(3 uds.)



191W61-0
Adaptador



TW001G

Control de fijación mejorado y el motor Sin Escobillas ofrecen un torque de perno de 1.510 ft.lbs y un torque de fijación de 1.330 ft.lbs que supera a otras llaves de impacto similares en aplicaciones de carga pesada, como el mantenimiento de maquinaria agrícola y pesada.



XGT **BL** MOTOR **XPT**

TW004G

Llave de Impacto 1/2" 40V Max

- Torque: 350 N·m (260 ft.lbs.)
- 0 - 1,000 / 1,800 / 2,600 / 3,200 RPM
- 0 - 1,800 / 2,600 / 3,400 / 4,000 IPM
- 3 modos de Auto-Detención para adelante y en reversa para eficiencia incrementada



XGT **BL** MOTOR **XPT**

TW007G

Llave de Impacto 1/2" 40V Max

- Torque: 730 N·m (540 ft.lbs.)
- 0 - 600 / 1,200 / 1,900 / 2,300 RPM
- 0 - 1,200 / 1,900 / 2,700 / 2,900 IPM
- 3 modos de Auto-Detención para adelante y en reversa para eficiencia incrementada



XGT **BL** MOTOR **XPT**

TW001G

Llave de Impacto 3/4" 40V Max

- Torque: 1,800 N·m (1,330 ft.lbs.)
- 0 - 900 / 1,150 / 1,400 / 1,800 RPM
- 0 - 1,900 / 2,200 / 2,400 / 2,500 IPM
- 3 modos de Auto-Detención para adelante y en reversa para eficiencia incrementada

**LXI. XPT****DWR180****Llave de matraca 18V**

- Torque: 47.5 N·m (420 in.lbs.)
- 0 - 800 RPM
- Mejor maniobrabilidad en zonas reducidas
- Entrada cuadrada 3/8" / 1/4"

**LXI. BL MOTOR XPT****DTW180****Llave de impacto 3/8" 18V**

- Torque: 180 N·m (130 ft.lbs.)
- 0 - 1,300 / 2,400 RPM
- 0 - 2,000 / 3,600 IPM
- Modo de Rotación Reversa con Parada Automática

**LXI.****DTW190****Llave de impacto 1/2" 18V**

- Torque: 190 N·m (140 ft.lbs.)
- 0 - 2,300 RPM
- 0 - 3,000 IPM
- Empuñadura de diseño ergonómico

**LXI. BL MOTOR XPT****DTW181****Llave de impacto 1/2" 18V**

- Torque: 210 N·m (155 ft.lbs.)
- 0 - 1,300 / 2,400 RPM
- 0 - 2,000 / 3,600 IPM
- Modo de Rotación Reversa con Parada Automática

**LXI. BL MOTOR XPT****DTW300****Llave de impacto 1/2" 18V**

- Torque: 330 N·m (240 ft.lbs.)
- 0 - 1,000 / 1,800 / 2,600 / 3,200 RPM
- 0 - 1,800 / 2,600 / 3,400 / 4,000 IPM
- Modo Parado automático

**LXI. BL MOTOR XPT****DTW700****Llave de impacto 1/2" 18V**

- Torque: 700 N·m (520 ft.lbs.)
- 0 - 500 / 1,200 / 1,900 / 2,200 RPM
- 0 - 1,000 / 1,700 / 2,400 / 2,700 IPM
- Modo Parado automático

**LXI. BL MOTOR****DTW1002****Llave de impacto 1/2" 18V**

- Torque: 1,200 N·m (890 ft.lbs.)
- 0 - 900 / 1,000 / 1,800 RPM
- 0 - 1,800 / 2,000 / 2,200 IPM
- Selección electrónica de potencia de 3 etapas

**LXI. BL MOTOR****DTW1001****Llave de impacto 3/4" 18V**

- Torque: 1,250 N·m (920 ft.lbs.)
- 0 - 900 / 1,000 / 1,800 RPM
- 0 - 1,800 / 2,000 / 2,200 IPM
- Selección electrónica de potencia de 3 etapas

**DTW700**

Esta llave de impacto combina tiempo de funcionamiento prolongado y control de velocidad para un rendimiento de fijación inigualable e incorpora 3 modos de parada automática hacia delante y en reversa para una mayor eficacia



TW0350

Llave de impacto 1/2"

- Torque: 350 N·m (260 ft.lbs.)
- 400W / 3.5 AMP
- 2,000 RPM
- 2,000 IPM

6906

Llave de impacto 3/4"

- Torque: 588 N·m (441 ft.lbs.)
- 850W / 9.0 AMP
- 1,700 RPM
- 1,600 IPM

TW1000

Llave de impacto 1"


- Torque: 1,000 N·m (738 ft.lbs.)
- 1,200W / 12 AMP
- 1,400 RPM
- 1,500 IPM

ACCESORIOS


LLAVES DE IMPACTO




A-96235
Dado de Impacto Profundo de 3/8" SAE
Entrada 1/2"




A-96241
Dado de Impacto Profundo de 7/16" SAE
Entrada 1/2"




A-96257
Dado de Impacto Profundo de 1/2" SAE
Entrada 1/2"




A-96263
Dado de Impacto Profundo de 9/16" SAE
Entrada 1/2"




A-96279
Dado de Impacto Profundo de 5/8" SAE
Entrada 1/2"





A-96291
Dado de Impacto Profundo de 3/4" SAE
Entrada 1/2"



A-99546
Dado de Impacto Profundo de 3/8" SAE
Entrada 3/8"



A-99568
Dado de Impacto Profundo de 1/2" SAE
Entrada 3/8"



A-99580
Dado de Impacto Profundo de 5/8" SAE
Entrada 3/8"



XGT
XPT



MP001G

Inflador 40V Max

- 1,110 kPa (161 PSI)
- 3 velocidades
- Manómetro de pantalla de alta visibilidad
- Función de alto automático

LXT
XPT



DMP181

Inflador 18V

- 1,110 kPa (161 PSI)
- 3 velocidades
- Manómetro de pantalla de alta visibilidad
- Función de alto automático

GRAN RENDIMIENTO DE LAVADO PARA MAQUINARIA AGRÍCOLA

DHW080

LXT **X2**
18V 36V

Hidrolavadora de alta presión 36V

- Entrega hasta 800 W (.80kW)
- Presión máxima: 8 MPa (1,160.3 PSI)
- 2 modos de presión: 3.0 - 5.5 MPa (435 - 798 PSI).
- Flujo de agua: 240 - 330 L/H.
- Función de autolimpiado
- Capacidad de tanque de 50L



ALIMENTADA POR 2 BATERÍAS LXT DE 18V



FÁCIL DE TRANSPORTAR



CONTENEDOR MULTIFUNCIÓN PARA ALMACENAMIENTO



XGT
BL MOTOR
XPT



AS001G

Soplador de polvo 40V

- Selección de 4 velocidades
- 447 MPH y 39 CFM
- Incluye variedad de boquillas

LXT
BL MOTOR
XPT



DAS180

Soplador de polvo 18V

- Selección de 4 velocidades
- 447 MPH y 39 CFM
- Incluye variedad de boquillas



XGT **BL MOTOR** **XPT**

UB001G

Sopladora 40V

- 565 CFM y 143 MPH
- Palanca de piloto automático
- Más potencia que un motor de 24.5cc



LXT **BL MOTOR** **XPT**

DUB184

Sopladora 18V

- 459 CFM y 116 MPH
- Palanca de piloto automático
- Diseño de mejor balance



UB1103

Sopladora y aspiradora

- 145 CFM y 203 MPH
- Se convierte fácilmente en aspiradora
- 600W / 6.8 AMP



XGT
BL MOTOR XPT AFT (BRAKE)

GA004G

Esmeriladora angular 40V Max

- 115 mm (4-1/2")
- 8,500 RPM
- Interruptor deslizable



XGT
BL MOTOR XPT AFT (BRAKE)

GA012G

Esmeriladora angular 40V Max

- 115 mm (4-1/2")
- 8,500 RPM
- Interruptor de paleta



XGT
BL MOTOR XPT AFT (BRAKE) AWS

GA022G

Esmeriladora angular 40V Max

- 115 mm (4-1/2")
- Velocidad variable 3,000 - 8,500 RPM
- Interruptor deslizable



XGT
BL MOTOR XPT AFT AWS

GA025G

Esmeriladora angular 40V Max

- 115 mm (4-1/2")
- Velocidad variable 3,000 - 8,500 RPM
- Interruptor deslizable



XGT
BL MOTOR XPT AFT (BRAKE) AWS

GA028G

Esmeriladora angular 40V Max

- 115 mm (4-1/2")
- Velocidad variable 3,000 - 8,500 RPM
- Interruptor de paleta



XGT
BL MOTOR XPT AFT AWS

GA031G

Esmeriladora angular 40V Max

- 115 mm (4-1/2")
- Velocidad variable 3,000 - 8,500 RPM
- Interruptor de paleta



XGT
BL MOTOR XPT AFT (BRAKE)

GA049G

Esmeriladora angular 40V Max

- 115 mm (4-1/2")
- 11,000 RPM
- Interruptor de paleta



XGT
BL MOTOR XPT AFT (BRAKE) AWS

GA037G

Esmeriladora angular 40V Max

- 180 mm (7")
- 7,800 RPM
- Interruptor de gatillo largo



XGT
BL MOTOR XPT AFT (BRAKE) AWS

GA038G

Esmeriladora angular 40V Max

- 230 mm (9")
- 6,600 RPM
- Interruptor de gatillo largo



LXT

BL MOTOR XPT AFT ADT

DGA454

Esmeriladora angular 18V

- 115 mm (4-1/2")
- 8,500 RPM
- Interruptor deslizable



LXT

BL MOTOR XPT AFT (BRAKE) ADT

DGA455

Esmeriladora angular 18V

- 115 mm (4-1/2")
- 8,500 RPM
- Interruptor de paleta



LXT

BL MOTOR XPT AFT ADT AWS

DGA462

Esmeriladora angular 18V

- 115 mm (4-1/2")
- Variable Speed 3,000 - 8,500 RPM
- Interruptor deslizable

XLOCK

CAMBIO DE ACCESORIO
**5 VECES
MÁS RÁPIDO**

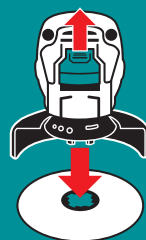
CÓMO FUNCIONA



PRE-INSTALACIÓN
Jale la palanca hasta atrás para liberar



MONTAJE DE CLIC
Empuje el disco para conectar



LIBERACIÓN RÁPIDA
Jale la palanca para liberar el disco



LXT

BL MOTOR XPT AFT (BRAKE) ADT

DGA469

Esmeriladora angular 18V X-LOCK

- 115 mm (4-1/2")
- Velocidad variable 3,000 - 8,500 RPM
- Interruptor de paleta



LXT

BL MOTOR XPT AFT (BRAKE) ADT

DGA506

Esmeriladora angular 18V

- 125 mm (5")
- 8,500 RPM
- Interruptor deslizable



LXT

BL MOTOR XPT AFT AWS (BRAKE) ADT

DGA518

Esmeriladora angular 18V

- 125 mm (5")
- Velocidad variable 3,000 - 8,500 RPM
- Interruptor de paleta

**GA4530**

Esmeriladora angular 4-1/2"

- 720W / 6.0 AMP
- 11,000 RPM
- Interruptor deslizable

**GA4534**

Esmeriladora angular 4-1/2"

- 720W / 6.0 AMP
- 11,000 RPM
- Interruptor de paleta

**9557HNG**

Esmeriladora angular 4-1/2"

- 840W / 7.5 AMP
- 11,000 RPM
- Interruptor deslizable

**9557HPG**

Esmeriladora angular 4-1/2"

- 840W / 7.5 AMP
- 11,000 RPM
- Interruptor de paleta



SUPER JOINT SYSTEM
SJS

9564CV

Esmeriladora angular 4-1/2"

- 1,400W / 12 AMP
- Velocidad variable 2,800-12,000 RPM
- Interruptor deslizable

**GA4550**

Esmeriladora angular 4-1/2"

- 1,300W / 11 AMP
- 11,000 RPM
- Interruptor deslizable



SJS II (BRAKE) AFT

GA4591

Esmeriladora angular 4-1/2"

- 1,900W / 15 AMP
- Velocidad variable 2,800 - 11,500 RPM
- Interruptor deslizable



SJS II AFT

GA4592

Esmeriladora angular 4-1/2"

- 1,900W / 15 AMP
- 11,500 RPM
- Interruptor deslizable



SJS II (BRAKE) AFT

GA4593

Esmeriladora angular 4-1/2"

- 1,900W / 15 AMP
- Velocidad variable 2,800 - 11,500 RPM
- Interruptor de paleta



SJS II AFT

GA4595

Esmeriladora angular 4-1/2"

- 1,900W / 15 AMP
- 11,500 RPM
- Interruptor de paleta



SUPER JOINT SYSTEM
SJS

GA5020

Esmeriladora angular 5"

- 1,050W / 10.5 AMP
- 12,000 RPM
- Interruptor de gatillo



SUPER JOINT SYSTEM
SJS

GA5021C

Esmeriladora angular 5"

- 1,450W / 12.5 AMP
- 10,000 RPM
- Interruptor de gatillo



(BRAKE)
AFT

GA7070

Esmeriladora angular 7"

- 2,800W / 15 AMP
- 8,500 RPM
- Interruptor de gatillo

Empuñadura giratoria



Empuñadura giratoria

GA7080

Esmeriladora angular 7"

- 2,700W / 15 AMP
- 8,500 RPM
- Interruptor de gatillo

**GA7082**

Esmeriladora angular 7"

- 2,700W / 15 AMP
- 8,500 RPM
- Interruptor de gatillo



(BRAKE) **AFT**

GA9070

Esmeriladora angular 9"

- 2,800W / 15 AMP
- 6,600 RPM
- Interruptor de gatillo

Empuñadura giratoria



Empuñadura giratoria

GA9080

Esmeriladora angular 9"

- 2,700W / 15 AMP
- 6,600 RPM
- Interruptor de gatillo

**GA9082**

Esmeriladora angular 9"

- 2,700W / 15 AMP
- 6,600 RPM
- Interruptor de gatillo



ACCESORIOS

ESMERILADORAS

DISCO DELGADO DE CORTE



E-03034
4-1/2"
(115mm)
Grano A60U-BF

E-13758
7"
(180mm)
Grano A60U-BF

E-13764
9"
(230mm)
Grano A60U-BF

DISCO DE CORTE HUNDIDO



B-64587
4-1/2"
(115mm)
Grano A60T-BF

B-64602
7"
(180mm)
Grano A60T-BF

B-64618
9"
(230mm)
Grano A60T-BF

DISCO ABRASIVO



B-56378
4-1/2"
(115mm)
Grano AZ24N-BF

B-56415
7"
(180mm)
Grano AZ24N-BF

DISCO LAMINADO



D-53724
4-1/2"
(115mm)
Grano Z40

D-53730
4-1/2"
(115mm)
Grano Z60

D-53746
4-1/2"
(115mm)
Grano Z80

DISCO LAMINADO



D-63834
7"
(180mm)
Grano Z60

D-63840
7"
(180mm)
Grano Z80

DISCOS ABRASIVOS PREMIUM

> Composición agresiva para una eliminación más rápida del material.
> Mayor duración.
> Refuerzo de triple malla de alta calidad.



A-80640
4-1/2"
(115mm)
Grano
WA36N-BF

A-95962
5"
(125mm)
Grano
WA36N-BF

A-80880
7"
(180mm)
Grano
WA360-BF

A-80896
9"
(230mm)
Grano
WA360-BF



LXT **BL**
MOTOR

DBS180

Lijadora de banda 18V

- 9 mm x 533 mm (3/8" x 21")
- Velocidad variable: 600 - 1,700 m/min
- El brazo de lijado gira hasta 160° para almacenamiento compacto



LXT

DGD800

Esmeriladora de punta 18V

- 8 mm (1/4")
- 26,000 RPM
- Diseño de agarre compacto y ergonómico

XGT **BL** **XPT** **AFT** (BRAKE)

RENDIMIENTO DE CORTE HASTA

2 VECES MÁS RÁPIDO

CS002G

Cortadora de metal 40V Max

- 185 mm (7-1/4")
- 3,500 RPM
- Freno eléctrico para mayor productividad
- Gran capacidad de corte incluyendo tubos, pasadores, canaletas, puntales, conductos, escuadras, tubos cuadrados, chapas metálicas, etc.



ACCESORIOS



E-12815

Disco de Puntas de Carburo 45T de Máxima eficiencia



E-12821

Disco de Puntas de Carburo 60T de Máxima eficiencia



LXT (BRAKE)

DCS552

Cortadora de metal 18V

- 136 mm (5-3/8")
- 3,600 RPM
- Recolector de virutas transparente



LXT **BL** **XPT** (BRAKE) **ADT**

DCS553

Cortadora de metal 18V

- 150 mm (5-7/8")
- 4,200 RPM
- Recolector de virutas transparente



9032

Lijadora de banda

- 9 mm x 533 mm (3/8" x 21")
- 500W / 4.4 AMP
- Velocidad variable: 300 - 1,700 m/min (980 - 5,600 ft/min)



4131

Cortadora de metal

- 185 mm (7-1/4")
- 1,100W / 13 AMP
- 3,500 RPM

ACCESORIOS



A-93815
Disco 36T de Puntas CERMET



A-93821
Disco de Puntas de Carburo 38T



LW1401

Tronzadora portátil

- 355 mm (14")
- 2,200W / 15 AMP
- 3,800 RPM
- Guarda ajustable



LC1230

Cortadora de metal

- 305 mm (12")
- 1,750W / 15 AMP
- 1,300 RPM
- Visera de liberación rápida

ACCESORIOS



B-57607-25 (25pk)
Disco doble malla de 14" para LW1401



A-90897
Disco de 12" 60CT para LC1230



JR3051TK

Sierra recíproca

- 30 mm (1-3/16")
- 1,200W / 12 AMP
- 0 - 3,000 SPM
- Cambio de cuchilla sin herramienta



JR3070CT

Sierra recíproca

- 32 mm (1-1/4")
- 1,510W / 15 AMP
- 0 - 2,800 SPM
- Menor vibración

ACCESORIOS



723069-A-5 (5pk)
Cuchilla de 9" para metal



TD001G

Supera a otros atornilladores de impacto en aplicaciones de carga pesada. El TD001G cuenta con un gatillo de velocidad variable ultrasuave que proporciona un control óptimo y un botón selector de potencia de 4 velocidades que permite a los usuarios ajustar la velocidad fácilmente.



XGT **BL** MOTOR **XPT** **AFT**

HP001G

Taladro percutor 1/2" 40V Max

- Torque: 125 N·m (1,100 in.lbs.)
- 0 - 650 / 0 - 2,600 RPM
- 0 - 9,750 / 0 - 39,000 IPM
- Embrague electrónico digital (41 en configuraciones de baja velocidad, 21 en configuraciones de alta velocidad)



XGT **BL** MOTOR **XPT**

HP002G

Taladro percutor 1/2" 40V Max

- Torque: 65 N·m (580 in.lbs.)
- 0 - 600 / 0 - 2,200 RPM
- 0 - 9,000 / 0 - 33,000 IPM
- Máxima durabilidad para trabajo pesado



XGT **BL** MOTOR **XPT**

TD001G

Atornillador de impacto 1/4" 40V Max

- Torque: 220 N·m (1,950 in.lbs.)
- 0 - 1,100 / 2,100 / 3,200 / 3,700 RPM
- 0 - 1,100 / 2,600 / 3,600 / 4,400 IPM
- Dos modos T y modo Asistido (modo-A) ayuda a eliminar el "barrido" y "enroscado cruzado"



XGT **BL** MOTOR **XPT**

TD003G

Atornillador de impacto 1/4" 40V Max

- Torque: 210 N·m (1,860 in.lbs.)
- 0 - 1,100 / 2,100 / 3,200 / 3,700 RPM
- 0 - 1,400 / 2,600 / 3,600 / 4,100 IPM
- Modo de Apretado (modo-T) para apretado más rápido de tornillos autorroscantes

LXT[®]

EL TALADRO MÁS PODEROSO DE 18V



21 AJUSTES DE EMBRAGUE Y MODO DE PERFORACIÓN.



TRANSMISIÓN DE 2 VELOCIDADES

BL MOTOR XPT

DHP486

Taladro percutor 1/2" 18V

- Torque: 125 N·m (1,100 in.lbs.)
- 0 - 550 / 0 - 2,100 RPM
- 0 - 8,250 / 0 - 31,500 IPM
- Diseño compacto y ergonómico



LXT BL MOTOR XPT

DHP489

Taladro percutor 1/2" 18V

- Torque: 110 N·m (970 in.lbs.)
- 0 - 550 / 0 - 1,800 RPM
- 0 - 8,250 / 0 - 27,000 IPM
- Motor Sin Carbones para mayor durabilidad, potencia y velocidad



LXT XPT

DHP458

Taladro percutor 1/2" 18V

- Motor de 4 polos entrega 84 N·m (750 in.lbs.) de Torque Máximo
- 0 - 400 / 0 - 2,000 RPM
- 0 - 6,000 / 0 - 30,000 IPM



LXT BL MOTOR XPT

DHP484

Taladro percutor 1/2" 18V

- Torque: 60 N·m (530 in.lbs.)
- 0 - 500 / 0 - 2,000 RPM
- 0 - 7,500 / 0 - 30,000 IPM
- Motor Sin Carbones para mayor durabilidad, potencia y velocidad



LXT BL MOTOR XPT

DTD172

Atornillador de impacto 1/4" 18V

- Torque: 180 N·m (1,590 in.lbs.)
- 0 - 1,100 / 2,100 / 3,200 / 3,600 RPM
- 0 - 1,100 / 2,600 / 3,600 / 3,800 IPM
- Modo de Asistencia (modo-A) y 2 modos de Apretado (modo-T)



HP1630

Taladro percutor 5/8"

- 710W / 6.0 AMP
- 0 - 3,200 RPM
- 0 - 48,000 IPM



HP2050H

Taladro percutor 3/4"

- 720W / 6.6 AMP
- 0 - 1,200 / 0 - 2,900 RPM
- 0 - 24,000 / 0 - 58,000 IPM



HP2070

Taladro percutor 3/4"

- 1,010W / 8.2 AMP
- 0 - 1,200 / 0 - 2,900 RPM
- 0 - 24,000 / 0 - 58,000 IPM



DS4012

Taladro recto 1/2"

- 750W / 8.5 AMP
- 0 - 600 RPM
- Empuñadura D gira 360°



HB350

Taladro magnético 1-3/8"

- 1,050W / 10 AMP
- Fuerza de sujeción magnética: 8,000N
- 850 RPM




HB500

Taladro magnético 2"

- 1,150W / 7.5 AMP
- Fuerza de sujeción magnética: 9,300N
- 350 / 650 RPM

ACCESORIOS

TALADRADO




BROCAS DE HSS-COBALTO

- D-22589 5/32" x 3-1/8"
- D-22604 3/16" x 3-1/2"
- D-22648 1/4" x 4"
- D-22800 1/2" x 6"



BROCA ANULAR

- US1/2X2 1/2" x 2"
- US1X2 1" x 2"
- US5/8X1 5/8" x 1"
- US5/8X2 5/8" x 2"
- US3/4X1 3/4" x 1"
- US3/4X2 3/4" x 2"
- US7/8X1 7/8" x 1"
- US7/8X2 7/8" x 2"



PUNTA HSS

- PILOTL 2" x 9/16"
- PILOTS 1" x 9/16"



MANDRIL

- CHUC05 Para taladro magnético



ML007G

Proporciona una iluminación brillante, versatilidad y comodidad. Cuenta con un cabezal pivotante de 90° y 4 modos de funcionamiento: Foco, Proyector, Foco/Proyector y Estroboscópico



XGT
XPT

ML006G

Linterna LED 40V Max

- 500 lm (Alto), 250 lm (Med), 100 lm (Bajo)
- Iluminancia a 50cm: 800 / 400 / 180 lx
- Cabeza pivotante de 7 posiciones



XGT
XPT

ML002G

Linterna LED 40V Max

- 710 lm (360°), 340 lm (180°), 130 lm (foco)
- Iluminancia a 50cm: 1,900 / 340 (360°) / 310 (180°) lx
- Puerto USB para cargar dispositivos



XGT
XPT

ML007G

Linterna LED 40V Max

- 600 lm (Foco), 1,000 lm (Proyector), 1,250 lm (Foco/Proyector), 1,200 lm (Estroboscópico)
- Iluminancia a 1mt: 82,000 / 520 / 60,000 lx
- Luz blanca neutra de alto brillo



XGT

ML005G

Luz de trabajo LED 40V Max

- 3,600 lm (Alto), 1,800 lm (Medio), 900 lm (Bajo)
- Iluminancia a 1mt: 2,100 / 1,000 / 500 lx
- Construcción resistente al polvo y al agua (IP65)
- Pomos fácilmente ajustables



XGT

ML009G

Luz de trabajo LED 40V Max

- 10,000 lm (Alto), 4,000 lm (Medio), 2,000 lm (Bajo)
- Iluminancia a 1mt: 4,300 / 1,900 / 1,000 lx
- Construcción resistente al polvo y al agua (IP65)
- Pomos fácilmente ajustables



LXT

DML816X

Linterna LED 18V

- 500 lm (Alto), 250 lm (Med), 100 lm (Bajo)
- Iluminancia a 50cm: 800 / 400 / 180 lx
- Cabeza pivotante de 7 posiciones



LXT

DML806

Linterna LED 18V

- 620 lm (360°), 310 lm (180°), 90 lm (foco)
- Iluminancia a 50cm: 280 - 310 lx
- Diseño compacto y ergonómico



LXT
XPT

DML812

Linterna LED 18V

- 600 lm (Foco), 1,000 lm (Proyector), 1,250 lm (Foco/Proyector), 1,200 lm (Estroboscópico)
- Iluminancia a 1mt: 71,000 / 520 / 51,000 lx
- Cabeza pivotante de 90°



LXT **XPT**

DML805

Luz de trabajo LED 18V

- 750 lm (Alto), 450 lm (Bajo)
- Iluminancia a 1mt: 300 / 200 lx
- Funciona con batería y con cable
- Pomos fácilmente ajustables



LXT

DML814

Luz de trabajo de torre LED 18V

- 3,000 lm, 1,700 lm, 900 lm
- Iluminancia a 1mt: 1,250 / 750 / 400 lx
- Se extiende a una altura de 2,240mm (7-1/4 ft)



LXT 18V → 18V → 36V

DML810

Luz de área vertical LED 36V

- 5,500 lm (Alto), 3,000 lm (Med), 1,500 lm (Bajo)
- Iluminancia a 1mt: 550 / 300 / 150 lx
- Diseño autoadrazable

ACCESORIOS

ILUMINACIÓN



GM00001381
Trípode para DML805



GM00002073
Trípode para DML809 /
DML811 / ML005G / ML009G



SEGURIDAD

La seguridad siempre es primero. Nuestros guantes garantizan el mejor rendimiento y confort para trabajos de reparación, mantenimiento y utilización de maquinaria pesada.



Guantes de Corte FitKnit™ Nivel 1 Recubiertos de Nitrilo

Resistencia a alta abrasión para rendimiento incrementado

T-04117 (Small/Medium) / T-04123 (Large/X-Large)



Guantes de Trabajo de Protección Flexible con Puño Abierto

Alta maniobrabilidad para flexibilidad, movimiento fácil y mejor control

T-04151 (Medium) / T-04167 (Large) / T-04173 (X-Large)



Guantes Avanzados de Demolición de Impacto

20% más hule termoplástico (TPR) para protección de impacto incrementado

T-04248 (Medium) / T-04254 (Large) / T-04260 (X-Large)



BATERÍAS Y CARGADORES



22 MIN.
TIEMPO DE CARGA



28 MIN.
TIEMPO DE CARGA



45 MIN.
TIEMPO DE CARGA



50 MIN.
TIEMPO DE CARGA



**2 VECES
MAYOR USO
CONTINUO**

76 MIN.
TIEMPO DE CARGA

TAMAÑO COMPACTO

Batería 2.0Ah
191L29-0
BL4020

Batería 2.5Ah
191B36-3
BL4025

Batería 4.0Ah
191B26-6
BL4040

Batería 5.0Ah
191L47-8
BL4050F

Batería 8.0Ah
191X65-8
BL4080F

MAYOR USO CONTINUO



DC40RC
Cargador estándar
191M85-6 (120V) / 191M90-3 (240V)



DC40RA
Cargador rápido
191F37-5 (120V) / 191E07-8 (240V)



DC40RB
Cargador doble puerto
191N04-8 (120V) / 191N09-8 (240V)

COMPATIBILIDAD


ADP10 (191C09-2)



Adapta el cargador de
40V max XGT para cargar
baterías de 18V LXT



BATERÍAS Y CARGADORES



15 MIN.
TIEMPO DE CARGA

25 MIN.
TIEMPO DE CARGA

30 MIN.
TIEMPO DE CARGA

40 MIN.
TIEMPO DE CARGA

45 MIN.
TIEMPO DE CARGA

55 MIN.
TIEMPO DE CARGA

TIEMPO DE CARGA RÁPIDA

MAYOR POTENCIA

Batería 1.5Ah
196235-0
BL1815N

Batería 2.0Ah
197254-9
BL1820B

Batería 3.0Ah
197599-5
BL1830B

Batería 4.0Ah
197267-0
BL1840B

Batería 5.0Ah
197280-8
BL1850B

Batería 6.0Ah
632F69-8
BL1860B



DC18SD
Cargador estándar
630567-0 (120V) / 630570-1 (240V)



DC18RC
Cargador rápido
196433-6 (120V) / 195584-2 (220V)



DC18SE
Cargador automotriz
194618-8



DC18RD
Cargador doble puerto
196963-7 (120V) / 196933-6 (220V)



DC18SF
Cargador 4 puertos
196426-3

Makita



ESCANÉAME



MAKITALATINAMERICA